

## Проект «Вектор добровольчества – от поддержки к сотрудничеству» - 2019

### Руководство по участию в телеконференциях и вебинарах с использованием платформы Mconf.

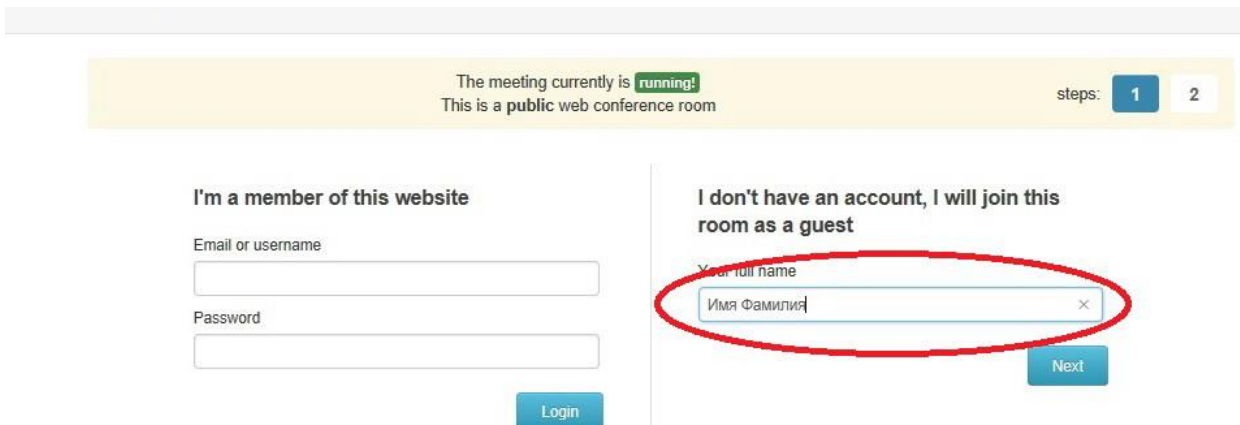
Для того чтобы принять участие в работе телеконференции или вебинара, Вам не потребуется устанавливать стороннее программное обеспечение на свой компьютер, но будет необходимо проверить и актуализировать уже установленное.

Для корректной работы на платформе Mconf с персональным компьютером Вам необходимо следующее:

- Динамики (в том случае, если Вы предполагаете только слушать выступающих).
- Гарнитура с микрофоном (в том случае, если Вы предполагаете выступить с аудио комментарием или докладом).
- Веб-камера (в том случае, если Вы хотите выступить с видеообращением).
- Стабильное подключение к сети Интернет.
- Последняя версия Adobe flash player.
- Браузер, последней версии, поддерживающий flash (Internet Explorer, Microsoft Edge, Opera, FireFox, Yandex, Chrome browser).

**Чтобы подключиться к конференции или вебинару Вам следует:**

1. Пройдя по ссылке, высланной Вам организаторами мероприятия, воспользоваться упрощенной формой регистрации (введя в правом поле свои имя и фамилию) после чего нажать на кнопку Next (Дальше) под этим полем.



The meeting currently is **running!**  
This is a public web conference room

steps: 1 2

**I'm a member of this website**

Email or username

Password

Login

**I don't have an account, I will join this room as a guest**

User full name

Next

2. На следующей странице нажать кнопку Join (Присоединиться).

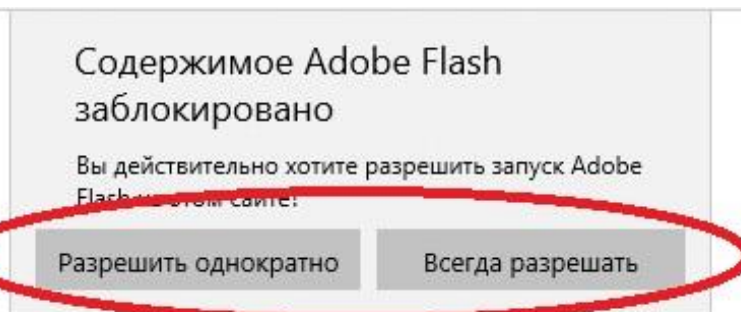


3. В некоторых случаях сразу после этого Вы можете увидеть следующее окно, в котором необходимо будет выбрать Adobe flash player.

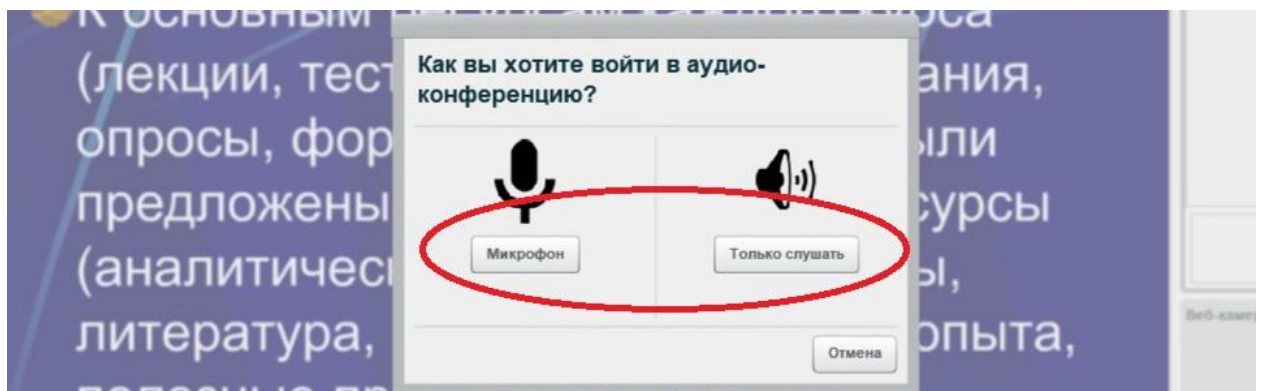
**You need Flash installed and enabled in order to use the Flash client.**



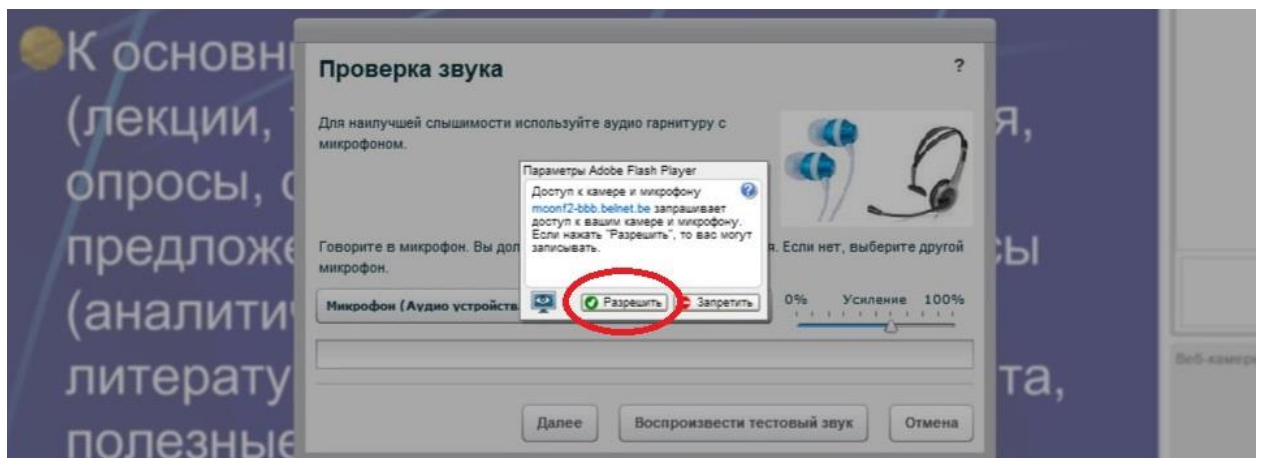
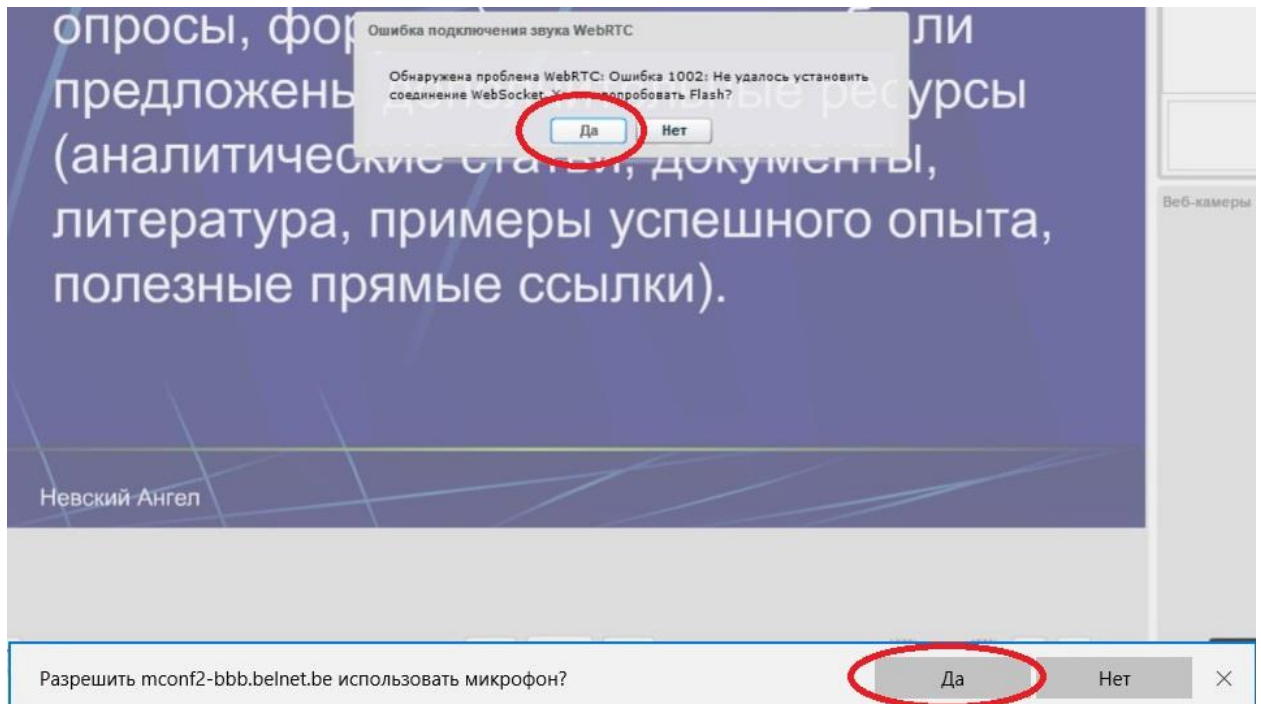
И так же разблокировать содержимое Adobe flash для своего браузера, выбрав любой из двух вариантов.



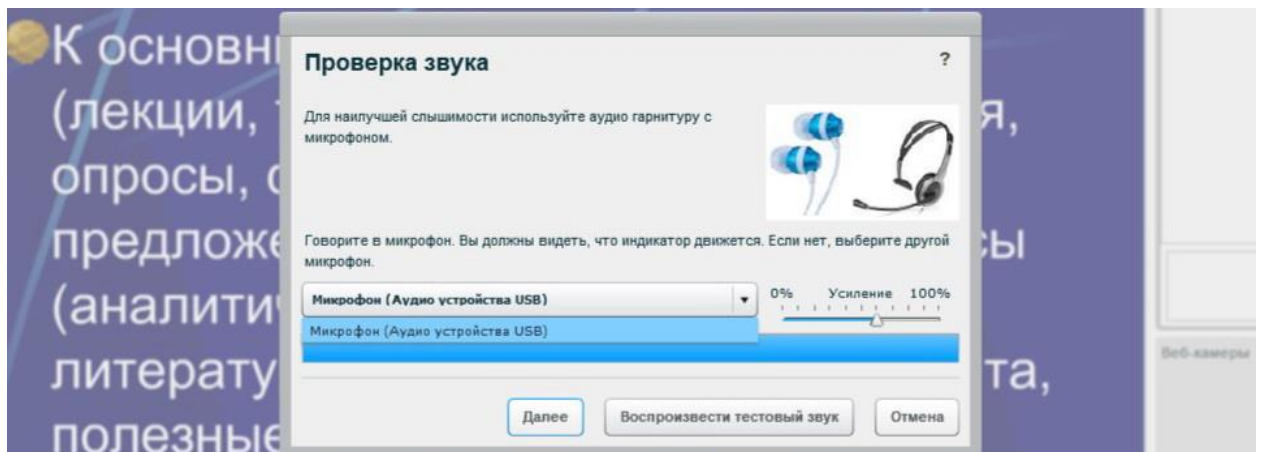
4. После этого Вы увидите несколько экранов загрузки, которые сменятся интерфейсом платформы Mconf. Одновременно с этим Вам будет предложено выбрать «степень» участия в мероприятии. В том случае, если Вы хотите быть только зрителем конференции или вебинара, выберите правый вариант (Только слушать) и на этом вход на мероприятие будет закончен, Вы сможете видеть презентацию, слушать выступающих и писать в общем чате.



5. В том случае, если Вы планируете выступить с докладом или обращением, Вам необходимо будет выбрать левую клавишу (Микрофон) и сделать еще несколько несложных манипуляций сводящихся к разрешению браузеру использовать Ваш микрофон.



6. После чего будет предложено выбрать из списка Ваше оборудование и проведено тестирование.



Так же платформа Mconf имеет в своем арсенале простое и удобное мобильное приложение [Mconf-Mobile](#), что делает возможным участие в конференциях и вебинарах даже если Вам по каким-либо причинам недоступен персональный компьютер. В нем легко настраиваются все необходимые элементы, в том числе камера и микрофон, что дает возможность даже выступать с докладом и демонстрировать презентацию используя обычный смартфон. Скачать и установить приложение можно через Google Play, настройка проста и интуитивна. Для выхода на конференцию или вебинар достаточно открыть приложение и скопировать в него ссылку на мероприятие, после чего будет открыто диалоговое окно в браузере телефона соответствующее пунктам 1 и 2 настоящего руководства. После нажатия на кнопку Join (Присоединиться) браузер автоматически закроется и будет открыто уже работающее приложение.

***Обратите внимание!*** Все участники входят в конференцию или вебинар без дополнительного согласования со стороны модератора, но для соблюдения деловой обстановки у всех пользователей изначально заблокирована возможность использования микрофона и камеры.

*Если Вы хотите выступить и имеете соответствующие технические возможности, обратитесь к модератору в общем чате или используйте пиктограмму «поднятая рука» в наборе пиктограмм расположенном под списком участников мероприятия. Модератор разблокирует Вас и даст слово, если мероприятие подразумевает открытый диалог.*

**Настоятельно рекомендуем Вам предварительно протестировать свое оборудование.**

**По всем техническим вопросам Вы можете обращаться к координатору Проекта, Александру Антонову по электронной почте**

**[dobrovolec.spb@gmail.com](mailto:dobrovolec.spb@gmail.com) или мобильному телефону +79213307561**

***До встречи на телеконференции!***